



Mikser

Nr 6
kwiecień 2021

Gazeta Szkoły Podstawowej w Opinogórze Górnej



WYDANIE SPECJALNE

Drodzy Czytelnicy, w numerze kwietniowym czeka Was dużo tematów świątecznych i ekologicznych. Zachęcamy do czytania. Życzymy spokojnych, pełnych słońca i radości, prawdziwie rodzinnych świąt.



Zespół redakcyjny

W tym numerze

Czym są Święta Wielkanocne?

- Tradycje i zwyczaje
- Historia pisanek

Wywiad z absolwentem

Ortografia, co do głowy trafia

Dzień Ziemi

- Jak dbać o naszą planetę

Uczniowie piszą i polecają

Kącik anglomaniaka

Krzyżówki



Zespół redakcyjny: Alicja Chojnacka, Oliwia Jaroszevska, Julia Purzycka, Szymon Muziński

Opiekunowie: Mariola Chojnowska,
Beata Chwaszczewska



<https://planetadziecka.pl/kolorowanki-wielkanoc/>

Wraz z upragnioną wiosną, nadeszły Święta Wielkiej Nocy.

Czym są Święta Wielkanocne?

Wielkanoc jest najważniejszym świętem chrześcijańskim, mającym na celu upamiętnienie misterium paschalnego, czyli męki, śmierci i zmartwychwstania Jezusa Chrystusa. Po okresie Triduum Paschalnego katolicy obchodzą Zmartwychwstanie Jezusa.

Cały okres świąt trwa 50 dni, a kończy go Niedziela Zesłania Ducha Świętego. Czterdziestego dnia obchodzona jest uroczystość Wniebowstąpienia Pana Jezusa.

Wielkanoc jest świętem ruchomym i w tym roku zacznie się 4 kwietnia 2021, a dniami wolnymi od pracy będą 4 kwietnia (Niedziela Wielkanocna) i 5 kwietnia (Lany Poniedziałek).

Zwyczaje i tradycje

Tradycje związane z obchodami święta Wielkiej Nocy różnią się w zależności od kraju lub też regionów. W Polsce wciąż kultywowane są dawne zwyczaje. Jest ich naprawdę mnóstwo.



Palmy wielkanocne, czyli różgi wierzbowe, gałązki bukszpanu, malin, ozdabiano kwiatami, ziołami, bądź też kolorowymi piórkami. Po poświęceniu bije się nimi domowników, oczywiście na szczęście, a następnie wkłada do wazonu, żeby broniły przed złem.

Święconka - koszyczek wielkanocny, z którym wybieramy się w Wielką Sobotę na poświęcenie pokarmu, żeby rano w Niedzielę Wielkanocną spożyć poświęcone produkty.

Świąteczne porządki – mają symboliczne znaczenie. Dzięki nim wymiatamy z mieszkania zimę i choroby.

Lany poniedziałek - śmigus dyngus to zabawa, którą bardzo dobrze znamy. Polega on na wzajemnym oblewaniu się wodą. Dziewczęta polane w ten dzień wodą, mają wielką szansę na zamążpójście.

Malowanie jajek – pisanki są jednym z elementów symboliki wielkanocnej – jajko to symbol życia i zmartwychwstającego Chrystusa, rodzącej się do życia przyrody i siły broniącej przed wszelkim złem.

Każdy region ma swój charakterystyczny sposób ich ozdabiania, technik również jest dużo.



Robienie pisanek to nieodłączna i ulubiona część przygotowań do Świąt Wielkanocnych.

Co to jest pisanka?

Pisanka to jajko zdobione za pomocą różnych metod.

Skąd pochodzą pisanki?

Najstarsze pisanki odnaleziono na terenach sumeryjskiej Mezopotamii. Malowanie jajek praktykowano już w czasach cesarstwa rzymskiego. O tej tradycji wspominali między innymi: Owidiusz, Pliniusz Młodszy i Juwenalis. Zgodnie z mitologią germańską, jajka były znoszone przez zająca, który był zwierzęciem przypisanym bogini Osterze.

Tradycja malowania jajek w Polsce. Skąd się wzięła?

W Polsce najstarsze pisanki, pochodzą z końca X wieku. Znalaziono je w czasie wykopalisk archeologicznych w pozostałościach grodu na opolskiej wyspie Ostrówek. Można na nich zobaczyć wzór narysowany roztopionym woskiem. Następnie barwiono je za pomocą łupin cebuli lub ochry.

Co symbolizują pisanki?

W dzisiejszych czasach pisanki są symbolem rodzącej się do życia przyrody oraz nadziei, która wynika ze zmartwychwstania Chrystusa

Jakie są rodzaje pisanek?

Drapanki – tworzy się je przez drapanie ostrym narzędziem po zewnętrznej, wcześniej zabarwionej powłoce jajka. Tego typu pisanki można spotkać przede wszystkim w koszyczkach wielkanocnych w Polsce oraz w Austrii.

Kraszanki (inaczej malowanki lub byczki) – najpierw gotuje się jajko w barwnym wywarze. Początkowo tworzyło się go tylko z naturalnych składników, takich, jak: łupiny cebuli, kora dębu, olchy, łupiny orzecha włoskiego, kora młodej jabłoni lub kwiat nagietka, płatki kwiatu bławatka lub sok z buraka.

Pisanki – tworzy się je przez rysowanie na skorupce gorącym, roztopionym woskiem. Później zanurza się jajko w barwniku. Do rysowania na nich używa się na przykład słomek, drewniek lub igieł. Pisanki są najbardziej znane w regionie Białegostoku.

Oklejanki (naklejanki) – ozdabia się je sitowiem, płatkami bzu, skrawkami kolorowego, błyszczącego papieru, tkaninami lub wełną.

Pisanki ażurowe (ażurki) – wykonuje się je z wydmuszek jaj. Mogą to być jajka kurze, gęsie, kaczce lub strusie. Najpierw w jajku nawierca się za pomocą wiertarki minimalny otwór, a następnie maluje się ją farbami akrylowymi.



Zródło: www.westwing.pl/inspiration/dekoracje/dekoracje-wielkanocne/malowanie-jajek/

Oliwia Jaroszowska

Pisanki inne niż wszystkie

Przedstawiamy modne sposoby ozdabiania jajek.

PISANKI Z PRZYMRUŻENIEM OKA

Wystarczy wodoodporny marker i ... wyobraźnia!
Na suchej skorupce jajka możecie narysować dowolny wzór.



NA BŁYSK

To jest modne. Użyj farbki lub złota w pyłkach.
Złoczone jajka zrobią wrażenie.



www.shutterstock.com/pl/search/three+golden+eggs

KOSMICZNE

Nasącz kawałek waty barwnikami (biały, fioletowy, niebieski), przyłóż jajko i owiń je folią aluminiową.
Gdy wyschnie, spryskaj różową lub złotą farbą.



www.kek.agh.edu.pl/

Do farbowania pisanek używa się również naturalnych barwników.

Za pomocą naturalnych barwników możesz stworzyć zarówno pastelowe, jak i bardzo nasycone kolory. A co najlepsze, zapewne masz je w domu! Zobacz, jakie kolory uzyskasz:

Kurkuma i szafir zabarwią pisanek na kolor **żółty**.

Szpinak i pietruszka nadadzą jajkom wielkanocnym **zielonej** barwy.

Burak zabarwi je na odcień **jasnej czerwieni**.

Czerwona kapusta nada pisancom **jasnofioletowej** barwy.

Łupiny cebuli i kawa zabarwią jajka na odcień **ciepłego brązu**.

Dynia i marchew zabarwią pisanek na kolor **pomarańczowy**.



Co roku wybieramy się na święcenie naszych koszyczków wielkanocnych. A czy kiedyś zastanawialiście się co znajduje się w koszyczku i jakie ma to znaczenie?

Chleb symbolizuje ciało Chrystusa, gwarantuje dobrobyt i pomyślność.

Wędlina jest symbolem zdrowia i płodności.

Jajko symbolizuje życie.

Sól symbolizuje oczyszczenie i prawdę.

Ser oznacza przyjaźń człowieka z przyrodą.

Ciasto to symbol umiejętności i doskonałości.

Chrzan oznacza siłę.

Baranek symbolizuje przezwyciężenie zła.

Słodycze i owoce są wkładane dodatkowo, tak jak ulubione przedmioty.



www.garneczki.pl/tagi/koszyczki-wielkanocene

Zespół redakcyjny

WYWIADY Z ABSOLWENTAMI

Od redakcji

W tym dziale zamieszczamy wywiady z naszymi absolwentami, tymi świeżo upieczonymi i tymi, którzy opuścili mury naszej szkoły lata temu.

Wywiad z absolwentem szkoły – Adamem Zbrzezny

Wywiad przeprowadziła Oliwia Jaroszewska

wywiady



Jaką szkołę średnią wybrałeś i czym się kierowałeś podczas tego wyboru?

Wybrałem I Liceum Ogólnokształcące im. Zygmunta Krasińskiego w Ciechanowie.

Podczas wyboru kierowałem się przede wszystkim poziomem nauczania w danej szkole, dostępnymi profilami oraz wysokim poziomem zdawalności matur. W podjęciu decyzji pomogła mi również ogólna opinia o tym liceum. Co więcej w tej szkole uczyła się moja mama.

Jakie przedmioty były Twoimi ulubionymi w szkole podstawowej?

Była to matematyka i fizyka.

Co robiłeś w czasie przerw międzylekcyjnych?

Odreagowywałem dłuższe skupienie poprzez rozmowy z rówieśnikami, oczywiście spożywałem posiłek, a także powtarzałem przed klasówką.

Jakie rady masz dla swoich młodszych kolegów obecnie uczących się w naszej szkole?

Warto się starać, uczyć, pracować, spełniać marzenia, nawet wtedy, gdy efekty nie są widoczne od razu. Nigdy nie należy rezygnować z tego, co chce się w życiu osiągnąć.

Dokończ zdanie: *Szkoła podstawowa była dla mnie...*

... solidnym fundamentem do dalszego rozwoju.

Czy uważasz, że szkoła ukształtowała w jakimś stopniu Twój charakter?

Uważam, że tak. Wiele jest cech charakteru, w których kształtowaniu pomocna jest szkoła. Są to między innymi: współpraca, rozwój samodoskonalenia, ambicja, pracowitość, systematyczność, wrażliwość estetyczna i kulturalna.

Jaki przedmiot sprawiał Ci największe trudności?

Wiedzę przyswajałem w miarę szybko, więc nie było takiego przedmiotu, który sprawiałby mi trudność.

Jak wspominasz okres nauki w klasach I-III gimnazjum?

Lata spędzone w gimnazjum wspominam bardzo przyjemnie. W tej szkole doświadczyłem wiele pozytywnych wrażeń. W pamięci utkwily mi wycieczki, dyskoteki czy imprezy klasowe. Ale szkoła to nie tylko same wycieczki i wyjazdy. To również nauka, za którą odpowiedzialni są - równie ciepło wspominani - nauczyciele. Chwile spędzone w tej szkole na pewno pozostaną mi w pamięci na bardzo długo.

Który z nauczycieli najbardziej zapisał się w Twojej pamięci?

Oprócz wspaniałej wychowawczynie i zarazem polonistki – Pani Beaty Chwaszczewskiej, bardzo dobrze wspominam wszystkich pedagogów. Zawsze mogłem liczyć na ich pomoc i wsparcie.

Dziękuję za poświęcony czas.

Ja również dziękuję.

Oliwia Jaroszewska



ORTOGRAFIA, CO DO GŁOWY TRAFIA

Jeszcze dwa zdania na temat pisowni, ponieważ ciągle pojawiają się dylematy i zagwozдки.

Sprzed czy „z przed”

Piszemy „sprzed”, a nie „z przed”, na przykład: Odebrałam ją sprzed kina.

Patrzeć i patrzeć

Czasowniki *patrzeć* i *patrzeć* są równoprawne. Popularność ich użycia zależy jednak od czasu gramatycznego. Bezokolicznikowa forma *patrzeć* jest częstsza niż *patrzeć*, ale w czasie przeszłym *patrzyłam* jest powszechniejsza niż *patrzałam*.

Zespół redakcyjny

DZIEŃ ZIEMI

Ziemia – jedyna znana nam planeta, na której jest życie. Razem z nami żyją tu miliony gatunków organizmów.



Dzień Ziemi – dlaczego go obchodzimy?

22 kwietnia obchodzony jest Dzień Ziemi. Skąd się wziął ten pomysł i dlaczego to takie ważne, by świętować istnienie Ziemi?

Dawno temu w Ameryce...

Wszystko zaczęło się już w latach 60-tych w USA. To były czasy, gdy nie przejmowano się zbyt zanieczyszczeniem środowiska, bo przecież jasne było, że przemysł musi truć, żeby się wciąż rozwijać, a samochody muszą spalać hektolitry paliwa w swoich wielkich silnikach.

Lecz znalazł się jeden człowiek, któremu środowisko naturalne nie było obojętne. W 1969 roku na własne oczy widział wielki wyciek oleju w Santa Barbara, który go mocno poruszył. Dodatkowo zainspirował go ruch antywojenny, który postanowił wykorzystać do zainteresowania społeczeństwa sprawami zanieczyszczenia powietrza i wody. Ten człowiek nazywał się Gaylord Nelson.

To właśnie on był pomysłodawcą utworzenia narodowego ruchu edukacyjnego na rzecz ochrony środowiska. Uzbierało się aż 85 osób zaangażowanych w promowanie tej inicjatywy. Na dzień wielkiej akcji został wybrany 22 kwietnia 1970 roku.



Dzień Ziemi łączy ludzi

W pierwszy w historii Dzień Ziemi, 20 milionów Amerykanów wyszło na ulice miast po to, by zademonstrować jedność w dążeniu do zdrowego i zrównoważonego środowiska. Tysiące szkół i uniwersytetów zorganizowało masowe protesty przeciwko niszczeniu środowiska naturalnego. Poszczególne grupy protestowały przeciwko wyciekom ropy, trującym fabrykom, elektrowniom, śmierdzącym ściekom, zanieczyszczeniu wód, toksycznym odpadom, stosowaniu pestycydów czy wymieraniu gatunków.

Pozytywnym efektem Dnia Ziemi z 1970 roku było utworzenie nieformalnego porozumienia między rządem a społeczeństwem, którego celem była ochrona środowiska. W konsekwencji, jeszcze tego samego roku, bo 2 grudnia, została utworzona słynna Amerykańska Agencja Ochrony Środowiska, czyli EPA (skrót od The Environmental Protection Agency).

Dzień Ziemi to był tylko początek

Okazało się jednak, że zainteresowanie sprawami naszej planety jest tak duże, że w 1990 roku zorganizowano światowy Dzień Ziemi. Wzięło w nim udział 200 milionów ludzi ze 141 krajów, którzy pokazali, że dobro Ziemi leży im głęboko na sercu. Dwa lata później, wykorzystując energię i entuzjazm związany z troską o środowisko naturalne, z inicjatywy ONZ zorganizowano w Rio de Janeiro tzw. Szczyt Ziemi. Była to II Konferencja Narodów Zjednoczonych na temat Środowiska i Rozwoju.

Podczas tej konferencji uchwalono bardzo istotne z punktu widzenia ochrony środowiska międzynarodowe traktaty – Ramową Konwencję Narodów Zjednoczonych w sprawie zmian klimatu, która to po latach doprowadziła do powstania Protokołu z Kioto, a w 2015 roku do podpisania klimatycznego Porozumienia z Paryża. Na Szczycie Ziemi przyjęto także Agendę 21 dotyczącą zrównoważonego rozwoju, Konwencję o zachowaniu różnorodności biologicznej oraz Deklarację dotyczącą środowiska, rozwoju i stanu lasów.

50 lat walki o lepszą planetę

I tak oto w ciągu 50 lat z Ameryki na cały świat rozprzestrzeniło się coroczne celebrowanie Dnia Ziemi. Jest to obecnie największe niereligijne święto, w którym uczestniczy ponad miliard ludzi. Do tej pory sporo udało się poprawić w kwestii ochrony środowiska, ale współcześnie nadal musimy mierzyć się z wieloma problemami.

Wszystko zatem wskazuje na to, że nie można absolutnie spocząć na laurach, tylko wciąż należy zabiegać o czystsze środowisko naturalne. Pół do działania mamy mnóstwo – zielona energia, lepsza gospodarka odpadami, ograniczanie marnowania jedzenia, poprawa jakości powietrza,

zalesianie, zrównoważony transport, ochrona gatunkowa roślin i zwierząt czy tworzenie parków narodowych.

Dzień Ziemi w polskim wydaniu

Kiedys Dzień Ziemi nieodzownie kojarzył się z masowym wyjściem ze szkoły, żeby zbierać śmieci w najbliższej okolicy. Teraz, zresztą też często w ramach tego święta, organizowane są podobne akcje. Szkoda tylko, że w Polsce, mimo wszystko, wciąż mało spektakularnie wyglądają obchody Dnia Ziemi.

Źródło: www.green-projects.pl

JAK DBAĆ O NASZĄ PLANETĘ?

1. Segreguj śmieci

Segregowanie śmieci to jedno z najprostszych działań, które można podjąć, by przyczynić się do ochrony środowiska. Najprościej wygospodarować w domu lub mieszkaniu miejsce na cztery pojemniki: szkło, plastik, papier i śmieci zmieszane.



Segregując odpady, trzeba pamiętać o kilku ważnych kwestiach. Papier wrzucany do segregowanego pojemnika nie może być zatłuszczony – taki trafia do śmieci

zmieszanych. Wyrzucając plastikowe butelki, zawsze odkręcaj z nich nakrętki. I jeszcze jedno! Wyrzucaj śmieci bezpośrednio ze swojego domowego pojemnika. Worki na śmieci – to też śmieci!

2. Szanuj naturę.

Postaraj się, aby zieleni było jej jak najwięcej. Jak zadbać o naturę? Jest na to kilka sposobów. Przede wszystkim zwracaj uwagę, by nie deptać trawników. Innym działaniem, które możesz podjąć jest rezygnowanie z papieru. Kup bilet elektroniczny i noś ze sobą własny kubek – ten papierowy jest woskowany i nie nadaje się do przetworzenia. Zaprosz też pszczoły

murarki do swojego ogródka - ten gatunek nie żądli, a jest najbardziej pracowitym ze wszystkich, jakie mieszkają w naszym kraju.

3. Oszczędzaj wodę

Ponad miliard dwieście tysięcy ludzi ma utrudniony dostęp do wody pitnej, a kolejne 200 milionów cierpi z powodu pragnienia. Według WHO co 15 sekund umiera gdzieś na świecie jedno dziecko – właśnie z powodu chorób wywołanych niedostatkami wody pitnej. Już te dane powinny skłonić do tego, by oszczędzać wodę. Zamiast kąpać się w wannie, weź krótki prysznic. Myjąc zęby, zakręć kran i do

płukania ust użyj kubka. Zaoszczędzisz nawet 9 litrów wody.



Sprawdź, czy Twoje krany i spłuczki są szczelne. Możesz ocalić nawet 90 litrów wody tygodniowo. A jeśli została Ci woda po płukaniu warzyw, podlej nią kwiatki.

4. Jedz więcej roślin

Tylko ciesząc się dobrym zdrowiem, możesz pomóc naturze. Na czele chorób cywilizacyjnych od dawna stoją choroby układu krążenia i cukrzyca. Powód? Dieta zupełnie inna niż u naszych przodków, którzy masowo korzystali z dobrodziejstwa roślin. Udomowione zwierzęta jadły kiedyś to, czego człowiek nie jada – trawę i resztki z ludzkiego stołu – by wyprodukować pożywienie dla ludzi, czyli mięso, mleko i jaja. Dziś, jedna trzecia światowych upraw przeznaczana jest na paszę dla zwierząt. Jak to zmienić? Jeść więcej roślin.

5. Kupuj towary wielokrotnego użytku

Statystyczny Polak zużywa rocznie 400 reklamówek, 60 kilogramów papieru i 50 puszek. Do śmieci

wyrzucamy co roku 250 kilogramów samych opakowań, które posłużyły nam JEDEN raz. To da się zmienić. Zamiast wody w plastikowych butelkach, zaopatr się w dobry filtr i blaszany bidon. Ryż, kaszę i inne sypkie i długotrwałe produkty kupuj pakowane po kilka kilogramów. Analizuj każdy zakup, a przed wyrzuceniem czegokolwiek zastanów się, czy nie da się tego wykorzystać w inny sposób.

6. Oszczędzaj energię

Źródłem prądu jest najczęściej węgiel. On jednak odpowiada w dużym stopniu za zanieczyszczenie atmosfery, a w konsekwencji prowadzi do efektu cieplarnianego, kwaśnych deszczy i skażonych wód gruntowych. Co możesz zrobić? Wyłączaj światło zawsze wtedy, gdy wychodzisz z pomieszczenia i odłączaj od prądu urządzenia, których nie używasz.



Kiedy tylko możliwe, korzystaj ze światła dziennego – jest nie tylko darmowe, ale też zdrowsze dla Twoich oczu. Czytasz książkę wieczorem? Włącz sobie lampkę. Nie musisz do tego rozświetlać całego pokoju. Lubisz popijać

herbatę? Zrezygnuj z czajnika elektrycznego. A jeśli nie masz w domu gazu, to pamiętaj, aby gotować tylko tyle wody, ile akurat potrzebujesz.

7. Zrezygnuj z plastikowych toreb

Około 400 foliowych siatek rocznie – tyle zużywa przeciętny Polak. Zużywa? Korzysta przez kilkanaście minut, bo tyle średnio wynosi droga ze sklepu do domu. A potem... po prostu wyrzuca. Możemy żyć bez słomki czy oferowanego w kawiarniach plastikowego kubka, prawda? Możemy żyć bez siatek – wystarczy byś zabrał na zakupy szmacianą torbę. A jeśli o niej zapomnisz, poproś w sklepie o karton i spakuj do niego swoje zakupy.

8. Kupuj odpowiedzialnie

Odmawiaj reklamie i nachalnej promocji. Jej celem jest wyłącznie wywołanie w Tobie potrzeby posiadania. Przypomnij sobie wtedy, ile już masz. Nie marnuj jedzenia. Zanim coś kupisz, zastanów się, czy to, co masz nie da się naprawić albo przerobić. Jeśli naprawdę potrzebujesz nowej rzeczy – starą oddaj komuś, komu przyniesie pożytek. Jest wiele organizacji, domów opieki, sklepów

charytatywnych, które chętnie przyjmą stare ubrania, meble i sprzęty. W miarę możliwości kupuj lokalne produkty – im mniejszy dystans pokonały, tym mniej zanieczyściły atmosferę. Jedz owoce i warzywa sezonowe – wymagały mniejszej ilości szkodliwych nawozów, które degradują glebę, i pestycydów, które zabijają pszczoły.

9. Wybierz transport przyjazny środowisku

Jeśli mieszkasz w dużym mieście, korzystaj z transportu publicznego.

Im więcej osób się na to zdecyduje, tym bardziej władze miast i gmin będą musiały udoskonalić system połączeń. Od wiosny do jesieni korzystaj z roweru. A jak jedziesz w delegację, wybierz pociąg. Zdażysz się przygotować do spotkania i jeszcze poczytasz książkę.

10. Dziel się wiedzą z innymi

Sukces działań w zakresie ochrony środowiska zależy od tego, ile osób się w nie zaangażuje. Zarażaj postawą ekologiczną innych. Zaczynj od swoich najbliższych.

Dawaj przykład. Sprzątaj po sobie – w lesie, na plaży, w parku, na pikniku.

Podpowiadaj znajomym, jak zaoszczędzić na rachunkach za wodę i prąd, a przy okazji pomóc przyrodzie. Umówcie się na sprzątanie okolicy. Pozbierajcie śmieci. Wymieniajcie się pomysłami na nowe życie dla starych rzeczy. Pokaż, że wystarczy kilka małych kroków, aby dokonać wielkiej zmiany.

Źródło: www.wysokieobcasy.pl

Julia Purzycka

Czy wiesz, że...

PAPIER

Rozkłada się 6 miesięcy – tyle czasu grzyby i bakterie potrzebują na rozłożenie tego odpadu. Lepiej wyrzucić go do niebieskiego pojemnika lub zbierać makulaturę. Szybko zostanie wykorzystany i powstanie z niego np. nowa książka.

PLASTIK

W zależności od rodzaju rozkłada się od 100 do 1000 lat. Plastik nas truje. Wiele zawartych w nich substancji przenika do naszego organizmu. Emisja szkodliwych związków z plastyku jest większa, gdy go podgrzewamy. Nie podgrzewaj jedzenia w plastikowym pudełku!



METAL

Najszybciej, bo 10 lat trwa rozkład puszek po jedzeniu. Jednak o wiele dłużej trwa rozkład puszek po napojach – ok. 1000 lat.

SZKŁO

Szkło rozkłada się najdłużej, bo około 4000 lat. Jednak opakowań szklanych możemy używać wielokrotnie. Podobnie przetwarzane mogą być też niezliczoną ilość razy. Pomyśl o tym, zanim wyrzucisz śmieci.

GUMA DO ŻUCIA

Wyrzucona lub odklejona od podeszwy butów zanieczyszcza środowisko. Będzie to robić przez następnych 5 lat.

A MY, ILE CZASU POTRZEBUJEMY, ABY WRZUCIĆ ODPADY DO ODPOWIEDNIEGO POJEMNIKA?

Zespół redakcyjny



Polecamy!

Firefly Lane – wzruszająca opowieść o przyjaźni. Tully i Kate poznajemy, gdy mają po 14 lat. Są najlepszymi przyjaciółkami i na przestrzeni 30 lat niewiele się zmienia – wspierają się, dzielą radości i smutki w codziennych sprawach. W rolach głównych Katherine Marie Heigl, Sarah Chalke, Ben Lawson.

Ten 10 odcinkowy serial powstał na podstawie książki Kristin Hannah

Również, po raz kolejny, na dużym ekranie możemy obejrzeć jedną z najpiękniejszych baśni wszech czasów *Tajemniczy ogród*. W rolach głównych Dixie Egerickx, Colin Firth, Edan Hayhurst.



Gdy dziesięcioletnia osierocona Mary przybywa do tajemniczej posiadłości w Yorkshire, by zamieszkać ze swym unikającym ludzi wujem i jego bardzo zasadniczą gospodynią, nie może nawet podejrzewać, że właśnie zaczyna się najbardziej niezwykła przygoda jej życia. Mimo surowych zakazów, Mary zaczyna poznawać ukryte zakątki posiadłości, by wkrótce trafić na fantastyczny i ogromny ogród. To tu, wraz z miejscowymi chłopcami Dickonem i Colinem oraz bezpańskim, uroczym psiskiem, dziewczynka odkryje moc wyobraźni, przyjaźni i odwagi.

www. Wikipedia.

NIE ZAPOMINAJCIE O KSIĄŻECIE!

Tajemniczy ogród autorstwa Frances Hodgson Burnett, od ponad stu lat znajduje się w kanonie lektur i naprawdę cały czas pasjonuje. Bez wątpienia niezwykła książka, o pragnieniu miłości i przyjaźni.

Polecamy!

Zespół redakcyjny

POEZJA UCZNIÓW

Fraszki



Marzyciele

Niektórzy sobie marzą,
O bogatym życiu.
Wzdychając codziennie
Wytrwale w ukryciu.
A jeśli wzdychanie
Jedyna ich pracą.
To pewne, że nigdy
Się nie wzbogacą.
Trzeba swe marzenia
dzielić na połowę
I do zarabiania
Wykorzystać głowę.

Wiosna

Zawitała do nas wiosna,
piękna, kolorowa i radosna
Ptaki ćwierkają, wiosnę witają,
drzewa pąki puszczaają.
Ty uśmiechnij się śmiało
I podziwiaj ją cała.

Moja wieś

W Bogucinie się urodziłam,
choć o tym nie marzyłam.
Wioska piękna i spokojna,
w żyzną glebę hojna.
Rosną zboża i owoce
Na polach bociek klekocze.

Magdalena Ćwiklińska, klasa 4b



KĄCIK ANGLOMANIAKA



Przy okazji świąt Wielkiej Nocy warto połączyć przyjemne z pożytecznym i swoją naukę angielskiego wzbogacić o nowe słówka, najlepiej związane z tym, jak obchodzą Wielkanoc w Anglii.

Wielkanoc w Wielkiej Brytanii to czas świętowania, festiwalu i ofiarowywania czekoladowych jajek wielkanocnych. Ale nie tylko... Wielkanoc to przede wszystkim najstarsze i najważniejsze chrześcijańskie święto, uczczenie śmierci i zmartwychwstania Jezusa Chrystusa. Dla Chrześcijan Niedziela Wielkanocna (**Easter Sunday/Easter Day**) jest symbolem początku nowego życia i jednocześnie najważniejszym dniem w roku.

Obchody Wielkanocy symbolizują ostatnie dni życia Jezusa w Jerozolimie: Wielki Czwartek (**Maundy Thursday**) czyli dzień Ostatniej Wieczerzy, Wielki Piątek (**Good Friday**) – dzień ukrzyżowania Jezusa Chrystusa oraz Niedziela Wielkanocna (**Easter Day**), dzień Zmartwychwstania.

Brytyjskie świętowanie Wielkanocy rozpoczyna się w Wielki Piątek (**Good Friday**) i trwa aż do poniedziałku (**Easter Monday**). W Wielki Piątek piekarnie sprzedają specjalne przygotowanie na tę okazję **hot cross buns** – tradycyjne drożdżowe bułeczki z rodzynekami ozdobione polewą w kształcie krzyża. W Wielkiej Brytanii nie ma tradycji święcenia potraw. Wielka Sobota to czas wielu ulicznych festiwalu. W pierwszy dzień świąt Brytyjczycy spotykają się z rodziną i przyjaciółmi, a po śniadaniu wybierają się do kościoła i na spacer. Przygotowuje się kosze z przysmakami, które zabierane są na wypad do parku czy wyjazd za miasto.

Brytyjskie święto Wielkanocy (Easter) swoją nazwę zawdzięcza anglosaskiej bogini wiosny Eostre, symbolu narodzin, szczęścia i płodności. Święto na cześć bogini Eostre w krajach celtyckich wiązało się z obrzędkiem pożegnania zimy i przywitania wiosny. Od wieków zwierzęciem reprezentującym boginię jest zając, kojarzony z wiosną, płodnością i urodzajem.

Tradycje wielkanocne



Pace eggs/paste eggs to jajka ugotowane na twardo we wzorzystej skorupce. Nazwa pochodzi od Pesach (Pascha).

Egg rolling czyli toczenie jaj. Grę wygrywa osoba, której jajko sturla się z górki najszybciej bez stłuczenia skorupki albo które rozbije się jako ostatnie.

Egg Jarping/Egg Tapping czyli tłuczenie skorupki. Gracze stukają jajkami jajka swoich przeciwników tak, aby pękła skorupka. Wygrywa osoba, której jajko ocalało.

Egg hunt czyli polowanie na jajka. Rankiem w Niedzielę Wielkanocną dzieci szukają czekoladowych jajek schowanych przez rodziców w ogrodzie. Wygrywa dziecko, któremu uda się znaleźć najwięcej łakoci.

jezykangielskiwsp1.wordpress.com/2014/04/14/easter-czyli-wielkanoc-po-angiel

CIEKAWY SŁÓWKA ZWIĄZANE Z WIELKANOCĄ

Easter – Wielkanoc

The Bible – Biblia

Candies – cukierki, słodczyce

Decorate Easter eggs – zdobić jajka wielkanocne

Maundy Thursday/Holy Thursday – Wielki

Czwartek

Good Friday – Wielki Piątek

Holy Saturday – Wielka Sobota

Easter Day – Niedziela Wielkanocna

Easter Monday – Poniedziałek Wielkanocny

Lent – Wielki Post

resurrection – zmartwychwstanie

fast – post

bunny – zajączek

Easter basket – koszyczek wielkanocny

daffodil – żonkil

Easter egg – pisanka

chick – kurczaczek/pisklę

Szymon Muziński



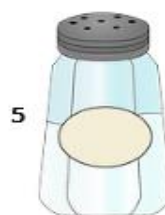

https://pl.freepik.com/premium-wektory/wielkanocny-krolik-z-dekorujacymi-jajkami_4212243.htm

KRZYŻÓWKA

W oczekiwaniu na Wielkanoc

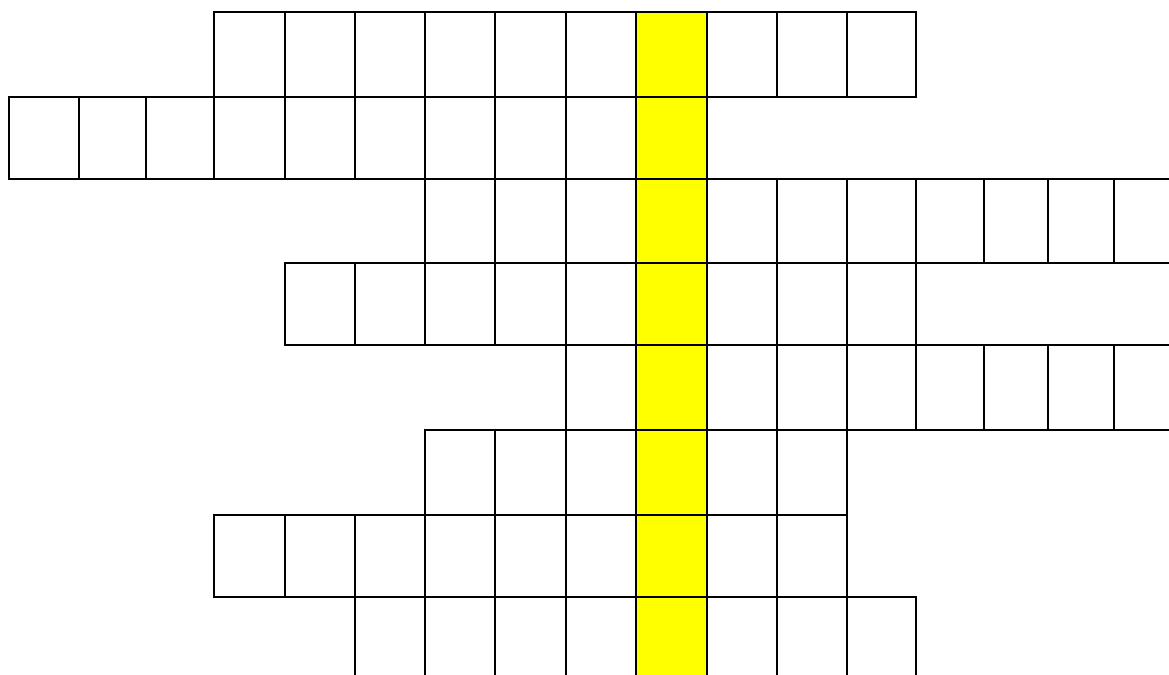
Poziomo:

Pionowo:



<https://skokiporozum.blogspot.com/2021/03/w-oczekiwaniu-na-wielkanoc-krzyzowka.htm>

Krzyżówka ekologiczna



1. Organizmy rozkładające martwą materię organiczną.
2. Organizm zjadający inne organizmy.
3. Proces przeprowadzany przez rośliny z wykorzystaniem energii świetlnej.
4. Współzależność dwóch gatunków w sposób, w który oba organizmy czerpią korzyści.
5. Łańcuch
6. Produkt fermentacji metanowej stosowanej na skalę przemysłową.
7. Proces przetwarzania/ odzyskiwania odpadów.
8. Grupa osobników danego gatunku zamieszkująca dany obszar.

Hasło _____

Alicja Chojnacka

Do zobaczeni  **a w maju.**

Zapraszamy do współpracy. Każdy może napisać swój artykuł, wiersz, zaproponować temat, wymyślić zagadkę i opublikować w *Mikserze*. Piszcie do nas na adres: zdaInaszkola10@gmail.com Czekamy! 