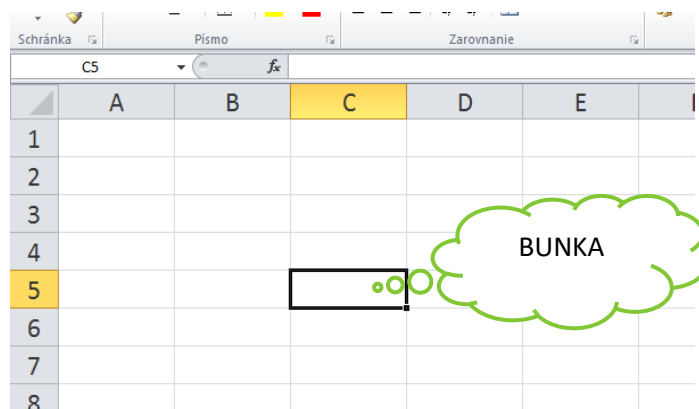




## Tabuľkový program

**2. Bunka** je jedno políčko v sieti buniek, z ktorých pozostávajú jednotlivé hárky v zošite.

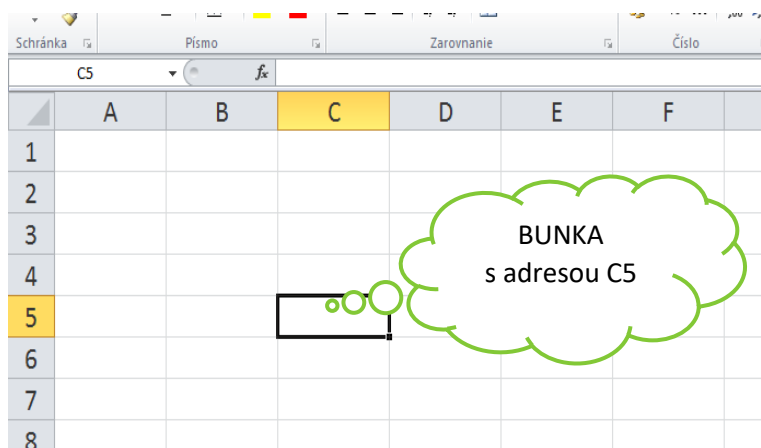


Každá bunka je jednoznačne udaná svojou adresou, ktorá pozostáva z

**názvu stĺpca** (veľké písmeno - A, B, C...),

**názvu riadka** (číslo - 1, 2, 3...).

Adresa bunky potom vyzerá nasledovne:  
A4, B7, D16, AA23,



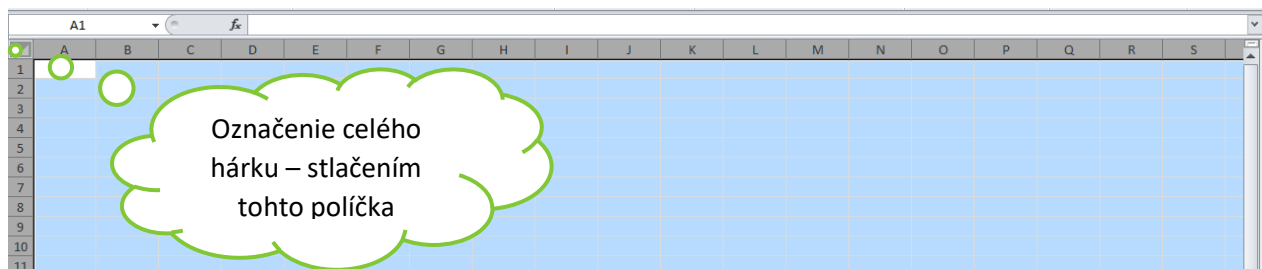
### A) Vyznačovanie buniek:

Bunky vieme vyznačovať .. buď **susediace** (myškou vyznačíme) alebo **nesusediace** (podržíme kláves CTRL a klikáme na bunky).

**Môžeme vyznačiť aj celý riadok a celý stĺpec.**

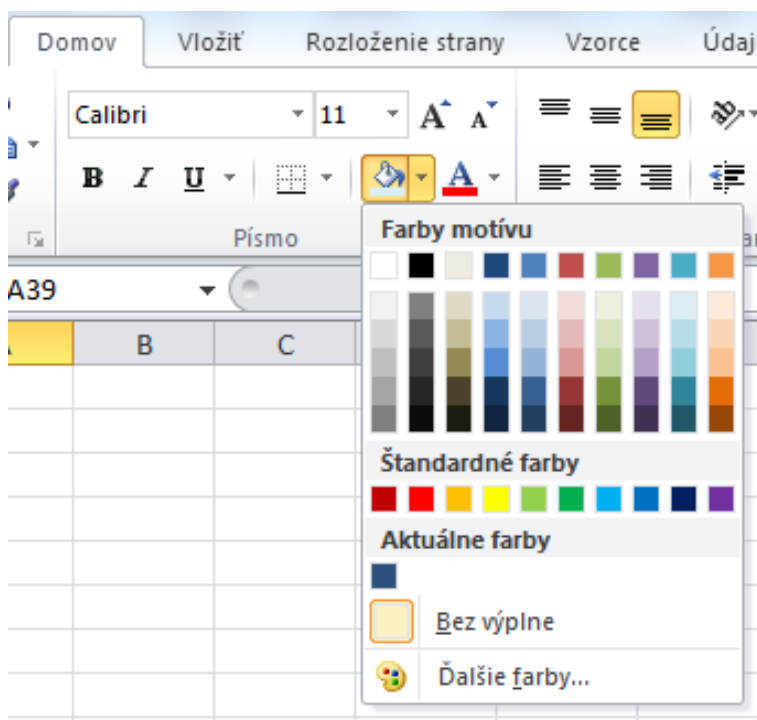


## Môžeme označiť celý hárok.



## B) Podfarbovanie buniek.

Vyznačte bunky, ktoré chcete podfarbiť: klikneme na ikonku FARBA VÝPLNE a vyberiem si z palety ponúk vlastnú farbu



## C) Orámovanie buniek.

Vyznačte bunky, ktoré chcete orámovať: klikneme na ikonku ORÁMOVANIE a vyberiem si z ponuky štýl, farbu a čo chceme orámovať

# Tabuľkový program .. online hodina .. 19.4.2021 .. poznámky

